


II Argazki Lehiaketa 'Argazkiez blai!'



4 urrats eman behar dira leihaketan parte hartzeko:

1. **Argazki lehiaketaren webgunean izena eman**
2. **Argazkiak webgunera igo**
3. **4 argazki baloratu**
4. **2 argazkietan zure iruzkina utzi**

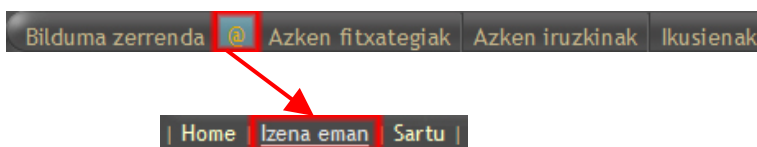
Dena den laguntza behar izan ezker, begiratu 5. atala, ikusteko nola laguntzerik izango dizugun:

5. Laguntza behar izan ezker

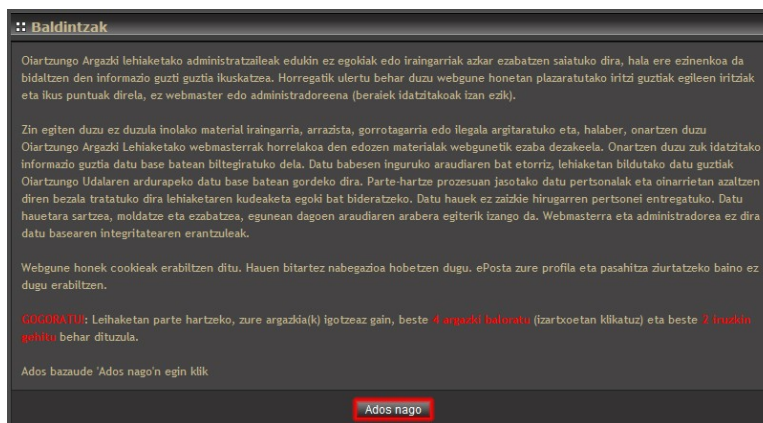
1. Argazki lehiaketaren webgunean izena eman

Non: www.gazteoiartzun.net/argazkiak webgunean.

Nola: A bilduan (@) sakatu eta azpian agertuko den menuan **Izena eman** aukeratu.



Ados bazaude baldintzak onartu **Ados nago** botoia sakatuz:



Ordoren, zure dautekin bete eskatutako atalak:

II Argazki Lehiaketa 'Argazkiez blai!'

:: Erregistratzeko informazioa idatzi	
Derrigorrezko informazioa	
Erabiltzaile izena	Adibidea
Pasahitza	••••••••
Pasahitza (berriro)	••••••••
ePosta	adibidea@
Informazio errealia	
Izen abizenak	Adi Bidea
Helbidea	Adi kalea 2, 4. esk (2180 Oiartzun)
Kontakturako telefonia	943490000
Herria (Oiartzun, Errenteria, Lezo edo Pasaia)	Oiartzun
Zure adina	18
<input type="button" value="Alta eskaera bidali"/>	

Prozesu guztia ongi egin ezker, honako mezu hau jasoko duzu:

:: Informazioa	
Mila esker alta emateagatik.	
Zuk idatzitako ePostara mezu bat bidali dut kontua aktibatzeko behar duzun informazio guztiarekin.	
<input type="button" value="Jarraitu"/>	

Zure posta elektronikoan ondorengo emaila jasoko duzu.

Oiartzungo Argazki lehiaketa - Altaren ziurtapena

☆ **Oiartzungo Argazki lehiaketa**

Mila esker Oiartzungo Argazki lehiaketan erregistratzeagatik

Zure erabiltzaile izena: "Adibidea"

Aktibaketa amaitzeko bahean agertzen den loturaren gainean egin klik edo kopiatu zure nabegadoaren helbide barran.

<http://www.gazteoiartzun.net/argazkiak/register.php?activate=0e3a622da407fb0b2e38234418fab5ec>

Ondo ibili.

Emailan esteka bat azalduko da (<http://www.gazteoiartzun.net/argazkiak...>), bertan sakatu eta webguneak zure kontua aktibatu dela baieztatuko dizu.

:: Information	
Your account is now active and you can login with your username and password	
<input type="button" value="CONTINUE"/>	

Orain, zure erabiltzaile izena eta pasahitzarekin bertan sartzerik izango duzu. A bildua (@) sakatu eta azpian agertzen den menuan **Sartu** aukeratu...

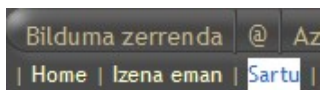
Bilduma zerrenda	@	Az
Home Izena eman	Sartu	

...eta zure erabiltzaile izena eta pasahitza sartu. **Login** sakatu

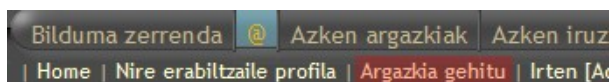
:: Erabiltzailea eta pasahitza idatzi	
Erabiltzaile izena	<input type="text"/>
Pasahitza	<input type="password"/>
Gogora nazazu <input type="checkbox"/>	
Nire pasahitza ahaztu dut	<input type="button" value="Login"/>

2. Argazkiak webgunera igo

Lehenik eta behin, **1. puntu** azaltzen den bezala zure erabiltzaile izena eta pasahitzarekin konektatu beharko zara webgunean:



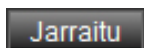
Eta zure **Erabiltzaile** izan eta **Pasahitza** sartu. Behin konektatua zaudela, @ sakatu eta **Argazkia gehitu** aukeratu.



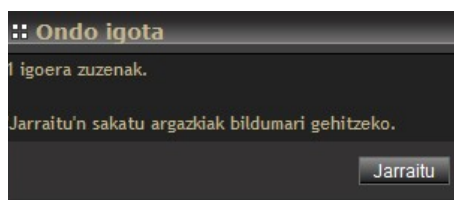
Bertan, aukera izango duzu, zure argazkiak igotzeko. **Examinar...** botoia sakatu eta zure ordenagailuan duzun argazkiak aukeratu.



Zure argazkia edo argazkiak (gogoratu, gehienez hiru) banan-banan aukeratu ondoren, **Jarraitu** botoia sakatu



Argazkiak ongi igo badira ondorengo mezua agertuko da (**Jarraitu** botoia sakatu):



Ondorengo lehoian bete eskatutako atalak

Fitxategi berria

Argazkia -

Argazkiak bildumetan sartzen ari zara. Orain fitxategi bakiotzari buruzko informazio garrantzitsua gehitu ahal duzu.

Bilduma: Gazteak (18-29 urte tartekoak) ▾

Argazkiaren izenburua: Zuhaitza

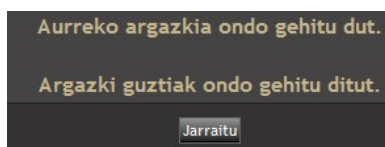
Argazkiaren deskribapena: Zuhaitza, eguzkiaren lehen izpien aurrean

Hitz gakoak (espazioak separatuta) Zerrendan aukeratu: zuhaitza eguzkia

Jarraitu

II Argazki Lehiaketa 'Argazkiez blai!'

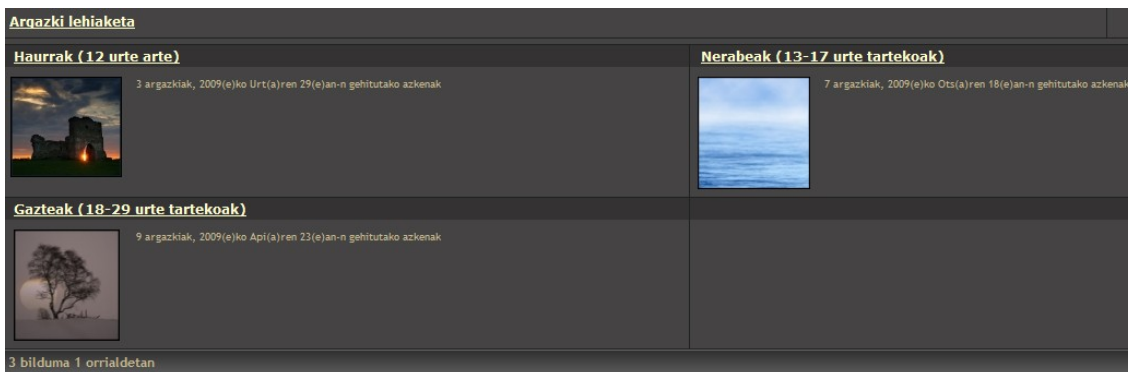
Dena, bete ondoren **Jarraitu** botoia sakatu eta egoki bete bada, ondorengo mezua agertuko da:



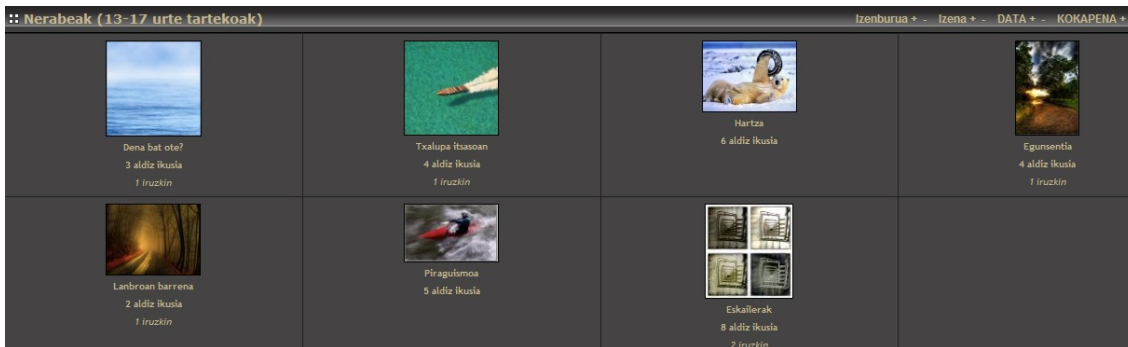
II Argazki Lehiaketa 'Argazkiez blai!'

3. 4 argazki baloratu

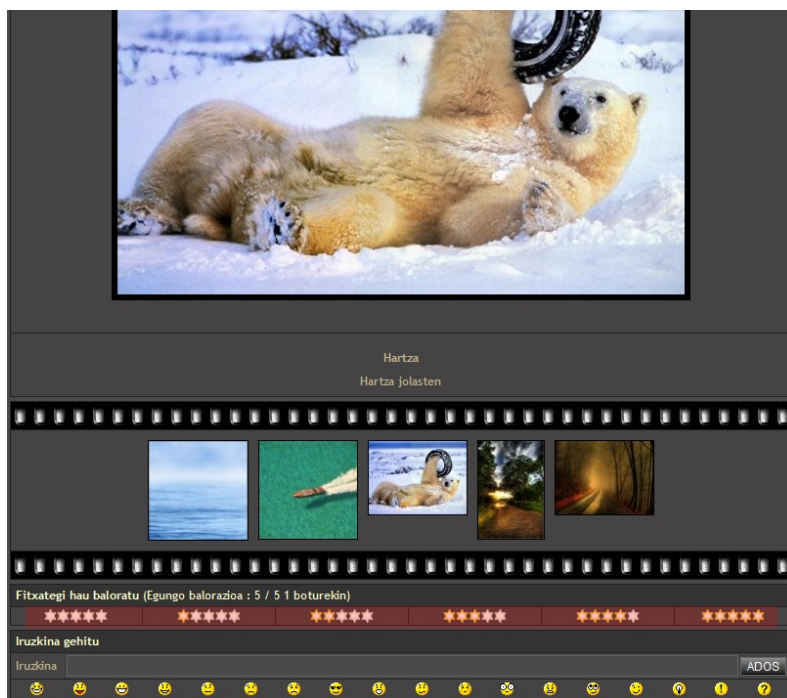
Wegbunean agertzen diren kategoria batean sartu (Haurra, Nerabeak, Gazteak):



Bertako argazkiak ikusi eta ondoren gehien gustokoak dituzun 4etan klikatu



Argazkia tamainu handiagoen eta honen informazio guztia ikusterik izango duzu:



II Argazki Lehiaketa 'Argazkiez blai!'

Azpian, izartxo batzuk agertzen dira:



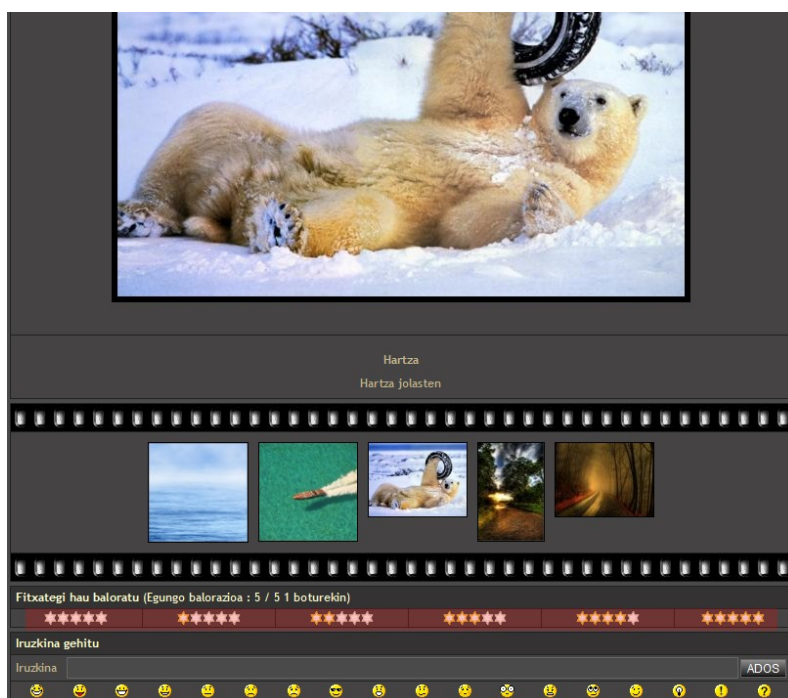
	Txarra
	Halan holan
	Normala
	Ona
	Oso ona
	Itzela

Kontutan izan:

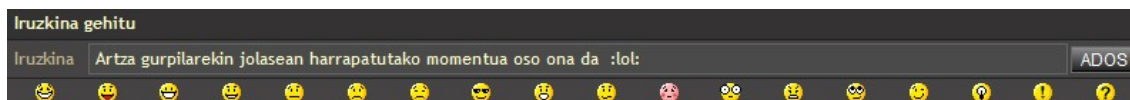
- 4 argazki baloratu behar dituzula
- Balorazio hauekin, kategoria bakoitzean sari bat banatuko dela

4. 2 argazkietan zure iruzkina utzi

Argazkia, tamainu handian ikusterakoan:



Azpian, iruzkin bat jartzeko aukera duzu. **Iruzkina** atalean, argazkiaren zure iritzia sartu eta **ADOS** botoia sakatu:



Kontutan izan:

- Zureak ez diren 2 argazkietan iruzkina jarri behar duzula

Laguntza behar izan ezkeror:

1. Webgunean izena emateko urratsekin honako tutoriala prestatu da (**izen-emate tutoriala**)
 - ✓ <http://www.gazteoiartzun.net/ARGAZKI-LEHIAKETA.pdf>
2. Arazorik edo zalantzarik izan ezkeror, Oiartzungo Gazte Informazio Bulegoan argitzerik dago:
 - ✓ Helbidea: Mendiburu 5 behea
 - ✓ Telefonoa: 943 49 11 05
 - ✓ Orduategia:
 - Astelehenetik Ostiralera 17:30-19:30
 - Larunbatetan 10:30-13:30

1. BETE-BEHARREKO BESTE BALDINTZAK

Izena eman eta argazkia igotzeaz gain, honako baldintza hauek bete beharko dira:

1. Zureak ez diren beste 4 argazki baloratu behar dituzu (argazki bakoitzaren azpian azaltzen diren izartxoetan klikatuz)
2. Zureak ez diren beste 2 argazkietan iruzkin edo komentario bat utzi behar duzu (argazkiaren eritzi bat azalduz)